



INCHES: W 106 1/2" D 15 3/4" H 73 1/4"
CM: W 270cm D 40cm H 186cm

Ref. CTMD31

BOOKCASE

Dimmable LED 4000K with touch dimming remote controller. Compatible with Google Assistant, Amazon Alexa, and Apple Siri. Glass soft-close doors.

The City Modular system offers a unique and versatile solution for you and your storage needs. Its open and closed wall units can be alternated, offering a range of opportunities for designing perfect settings for your space. The modern look fits into any room while adding style and functionality.

COMPOSICIÓN LIBRERÍA

Luz led 4000K regulable con mando a distancia táctil. Compatible con Asistente de Google, Amazon Alexa y Apple Siri. Puertas de cristal con cierre retardado.

El sistema modular City ofrece una solución única y versátil, que permite crear composiciones basadas en las necesidades y gustos de cada cliente. Sus módulos abiertos o cerrados se pueden alternar, ofreciendo una gama de oportunidades y funciones para cada espacio. Su aspecto moderno se adapta a cualquier ambiente, transmitiéndole su estilo y funcionalidad.



Ref. CTMD31

INCHES: W 106 1/2" D 15 3/4" H 73 1/4"

CM: W 270cm D 40cm H 186cm

WOOD FINISHES / ACABADOS MADERA

Walnut | Nogal



Almond | Almendra
809 Matte | Mate
509 Satin | Satinado
709 High Sheen | Alto Brillo



Natural
813 Matte | Mate
713 High Sheen | Alto Brillo



Cappuccino
887 Matte | Mate
587 Satin | Satinado
787 High Sheen | Alto Brillo




Gray | Gris
888 Matte | Mate
588 Satin | Satinado
788 High Sheen | Alto Brillo



Dark | Moka
825 Matte | Mate
525 Satin | Satinado
725 High Sheen | Alto Brillo

Eucalyptus | Eucalipto



Mink Frize | Visón Frise
886 Matte | Mate
586 Satin | Satinado
786 High Sheen | Alto Brillo



Gray Frize | Gris Frise
885 Matte | Mate
585 Satin | Satinado
785 High Sheen | Alto Brillo




Ash Frize | Ceniza Frise
882 Matte | Mate
582 Satin | Satinado
782 High Sheen | Alto Brillo



Gray Pearl | Gris Perla
874 Matte | Mate
574 Satin | Satinado
774 High Sheen | Alto Brillo

Bird Eye Maple | Erable

Maple



White | Blanco
878 Matte | Mate
578 Satin | Satinado
778 High Sheen | Alto Brillo



Brown | Marrón
880 Matte | Mate
580 Satin | Satinado
780 High Sheen | Alto Brillo

Rosewood | Palisandro



Rosewood | Palisandro
876 Matte | Mate
576 Satin | Satinado
776 High Sheen | Alto Brillo



Dark Rosewood | Palisandro Oscuro
881 Matte | Mate
581 Satin | Satinado
781 High Sheen | Alto Brillo

Oak | Roble



101 Sand | Arena



103 Tobacco | Tabaco



106 Brown | Marrón



108 Black | Negro



109 Champagne
Champán



110 Graphite | Grafito

Lacquers Finishes | Lacas




White | Blanco
836 Matte | Mate
736 High Sheen | Alto Brillo




Beige
838 Matte | Mate
738 High Sheen | Alto Brillo



Gray | Gris
845 Matte | Mate
745 High Sheen | Alto Brillo



Mink | Visón
847 Matte | Mate
747 High Sheen | Alto Brillo



Black | Negro
849 Matte | Mate
749 High Sheen | Alto Brillo

METAL



M01
Stainless Steel
Acero Inox



M02
Brass
Latón



M03
Bronze
Bronce




M04
Black Níquel
Níquel Negro



M05
Satin Stainless Steel
Acero Inox Satinado



M06
Antic Brass
Latón Anticuário



M07
Graphite Níquel
Níquel Grafito

NOTE: Colors displayed on screen cannot represent exact quality and hue. / NOTA: Los colores mostrados en pantalla no pueden representar la calidad y el tono exacto.